



BOXDÉCO V·line

Hauteur : 23 cm



5 ANS
GARANTIE
SOMMIER
MOTEUR


TECHNILAT
FABRIQUÉ EN *Aveyron*

Fabricant
de literie
depuis
1984

V·LINE LA TECHNOLOGIE DE RELAXATION PAR TECHNILAT

Chacune des parties a son moteur et sa mécanique indépendante en acier.

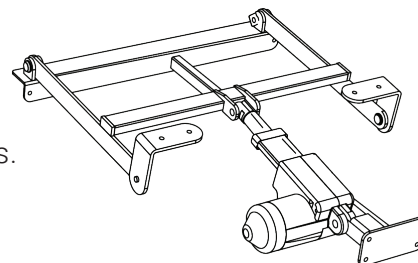
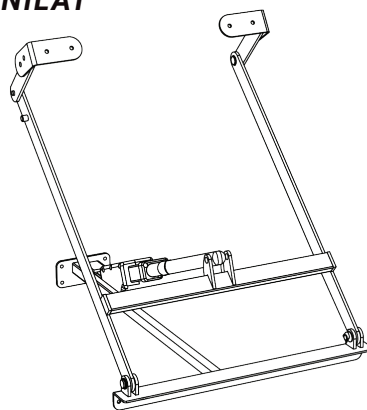
Plusieurs traverses en hêtre massif et notamment 2 au centre de la caisse qui **maintiennent les longs pans parfaitement droits.**

2 Traverses métalliques Tête et Pieds qui supportent les efforts : **Aucune déformation possible des**


moteurs et des pièces mécaniques. La motorisation et la mécanique ne dépassent pas sous le cadre du sommier.

5 plans de couchage qui épousent parfaitement la géométrie du corps.

Disponible dans **plus de 50 finitions tissus.**



Scannez le qr code pour en savoir plus, sur la technologie V-line



CARACTÉRISTIQUES

BoxDéco duo : Les parties relevables s'intègrent à l'encadrement et sont composées de 3 cm de mousse HR et d'un support en bois.

La tête translation offre un dégagement du bassin confortable. Les butées latérales sont de série.

BoxDéco mono jumelage : Caractéristiques identiques au BoxDéco Duo et équipé d'un boîtier de jumelage têtes et pieds.

STRUCTURE & MOTORISATION


Vérins motorisés puissants et silencieux.

Modèle équipé de 2 moteurs indépendants et renforcés avec remise à zéro.

Puissance Moteur : 4000 Newton

Tête translation qui amène un dégagement du bassin particulièrement adaptée en position assise.

Structure et mécanique de relevage renforcées pour une sécurité et une longévité accrue.



Barres de renfort pieds pour un usage en toute sécurité quelque soit la position.

Choisissez entre 2 options de télécommande Radiofréquence uniquement en version Duo :

Standard · changements de positions personnalisés

Style · en plus des fonctions standards, vous bénéficiez de fonctions supplémentaires pour un meilleur confort :

- Position 0 gravité : cette posture permet l'alignement du coeur, des jambes et du dos afin d'apporter une relaxation totale. La position des jambes au même niveau ou plus haut que le coeur permet de réduire la pression sur le bas du dos et sur la colonne vertébrale.
- Position anti-ronflement : vous dormez la tête légèrement relevée avec un angle de 7 à 8°, cela dégage le larynx et ouvre les voies respiratoires au maximum, de façon à inspirer et expirer librement.
- Mémoire : enregistrez vos positions de confort préférées.



Tarifs TTC · hors éco-participation

BoxDéco V-line

Finitions A40 · A90 · Z04 · Z05 · Z35 · Z38
(avec arrêts matelas assorti à la finition tissu)

	2 encadrements					
	< 2 x 70 >		< 2 x 80 >		< 2 x 90 >	
	190	200	190	200	190	200
BoxDéco Mono jumelage Tête Translation équipé boîtier Mono	3 749 €	3 780 €	3 816 €	3 845 €	4 061 €	4 102 €
BoxDéco Duo Tête Translation	3 554 €	3 586 €	3 617 €	3 655 €	3 859 €	3 902 €
Option RF Style : mémoire + 2 positions intelligentes : 0 gravité, anti-ronflement uniquement sur BoxDéco Duo	317 €					
Option RF Standard uniquement sur BoxDéco Duo	271 €					
Option toutes autres finitions tissus	173 €					



MONO BOXDÉCO V-line

Hauteur : 23 cm



5 ANS
GARANTIE
SOMMIER
MOTEUR


TECHNILAT
FABRIQUÉ EN *Aveyron*

Fabricant
de literie
depuis
1984

V-LINE LA TECHNOLOGIE DE RELAXATION PAR TECHNILAT

Chacune des parties a son moteur et sa mécanique indépendante en acier.

Plusieurs traverses en hêtre massif et notamment 2 au centre de la caisse qui **maintiennent les longs pans parfaitement droits.**


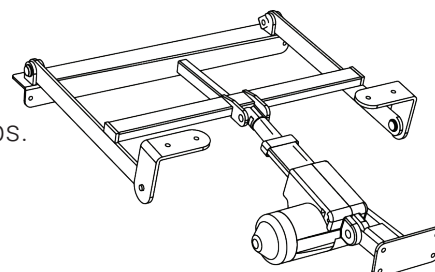
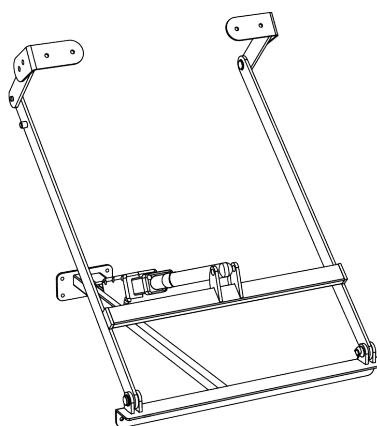
2 Traverses métalliques Tête et Pieds qui supportent les efforts : **Aucune déformation possible des**

moteurs et des pièces mécaniques. La motorisation et la mécanique ne dépassent pas sous le cadre du sommier.

5 plans de couchage qui épousent parfaitement la géométrie du corps.

Disponible dans **plus de 50 finitions tissus.**

Scannez le qr code pour en savoir plus, sur la technologie V-line




CARACTÉRISTIQUES

Les parties relevables s'intègrent à l'encadrement et sont composées de 3 cm de mousse HR et d'un support en bois.

La tête translation offre un dégagement du bassin confortable.

Les butées latérales sont de série.



STRUCTURE & MOTORISATION

Vérins motorisés puissants et silencieux.

Modèle équipé de 2 moteurs indépendants et renforcés avec remise à zéro.

Puissance Moteur : 4000 Newton

Tête translation qui amène un dégagement du bassin particulièrement adaptée en position assise.

Structure et mécanique de relevage renforcées pour une sécurité et une longévité accrue. Barres de renfort pieds pour un usage en toute sécurité quelque soit la position.



Choisissez entre 2 options de télécommande

Radiofréquence :

Standard · changements de positions personnalisés

Style · en plus des fonctions standards, vous bénéficiez de fonctions supplémentaires pour un meilleur confort :

- Position 0 gravité : cette posture permet l'alignement du coeur, des jambes et du dos afin d'apporter une relaxation totale. La position des jambes au même niveau ou plus haut que le coeur permet de réduire la pression sur le bas du dos et sur la colonne vertébrale.
- Position anti-ronflement : vous dormez la tête légèrement relevée avec un angle de 7 à 8°, cela dégage le larynx et ouvre les voies respiratoires au maximum, de façon à inspirer et expirer librement.
- Mémoire : enregistrez vos positions de confort préférées.

CHOISISSEZ VOTRE RELAXATION



Lecture



Grand Confort



Cinéma



Détente Musculaire



Relaxation



Sommeil

Tarifs TTC · hors éco-participation

Mono BoxDéco V-line

(avec arrêts matelas assortis
sauf version bois non tapissés)

	< 120 >		< 140 >	
	190	200	190	200
Toutes finitions tissus	2 429 €	2 510 €	2 561 €	2 640 €
Option RF Style : mémoire + 2 positions intelligentes : 0 gravité, anti-ronflement	317 €			
Option RF Standard	271 €			

Les sommiers Mono sont conçus pour supporter une personne uniquement.
Aucune dimension spéciale.